


Двухфакторный порядок аутентификации личности в информационных системах и сервисах ВятГУ

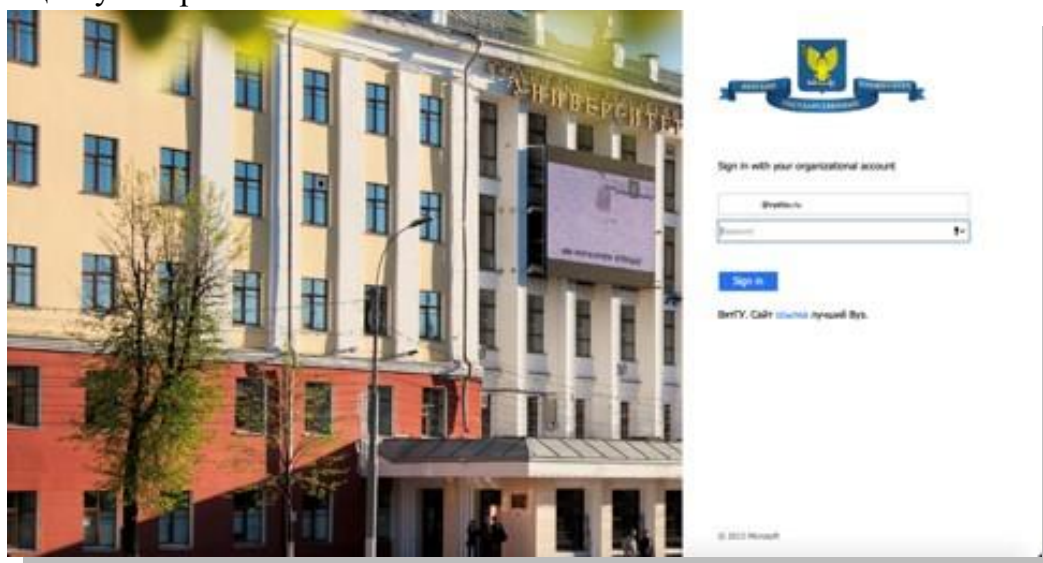
1. Двухфакторный порядок аутентификации личности в информационных системах и сервисах ВятГУ состоит из двух ступеней подтверждения принадлежности учетной записи и/или адреса корпоративной электронной почты пользователю:

1.1. Первая ступень подтверждения:

– обучающийся должен ввести логин (адрес своей корпоративной электронной почты) и пароль учетной записи (п. 2.5 Правил) на странице авторизации обучающихся ВятГУ в сети Интернет:



– после нажатия на поле ввода пароля обучающийся переходит на страницу авторизации университета.



1.2. Вторая ступень подтверждения:

– обучающийся должен пройти проверку безопасности с использованием специального мобильного приложения и/или номера своего мобильного телефона.

– после ввода правильного пароля на странице авторизации, далее появится следующая страница:

Требуются дополнительные сведения

Вашей организации требуются дополнительные сведения для защиты вашей учетной записи

[Использовать другую учетную запись](#)

[Дополнительные сведения](#)

Далее

– обучающемуся необходимо нажать на кнопку «Далее», после чего на следующей странице выбрать метод дополнительной (второй) защиты своей учетной записи: мобильное приложение или сотовый телефон.

Дополнительная проверка безопасности

Защитите учетную запись, дополнив пароль проверкой по телефону. Просмотрите видео, чтобы узнать, как защитить свою учетную запись.

Шаг 1. Как с вами связаться?

✓ Телефон для проверки подлинности
 Рабочий телефон
 Мобильное приложение

Телефонный номер может содержать только цифры 0-9, тире, пробелы, точки и скобки.

Метод:

Отправить код в текстовом сообщении

Позвоните мне

Далее

Указанные вами номера телефонов будут использоваться только в целях безопасности учетной записи. Применяются стандартные тарифы на телефонные голосовые вызовы и отправку SMS-сообщений.

– если обучающийся выбирает вариант защиты «Мобильное приложение», далее появится окно для настройки.

Дополнительная проверка безопасности

Защитите учетную запись, дополнив пароль проверкой по телефону. Просмотрите видео, чтобы узнать, как защитить свою учетную запись.

Шаг 1. Как с вами связаться?

Мобильное приложение

Как вы хотите использовать мобильное приложение?

Получить уведомления для проверки

Использовать код проверки

Чтобы использовать эти методы проверки, следует настроить приложение Microsoft Authenticator.

Настройка Настройте это мобильное приложение.


Далее

– обучающемуся необходимо нажать кнопку Настройка и выполнить все указанные действия по настройке Мобильного приложения:

Настроить мобильное приложение

Выполните следующие действия, чтобы настроить мобильное приложение.

1. Установите приложение Microsoft Authenticator для Windows Phone, Android или iOS.
2. В приложении коснитесь учетной записи и выберите пункт "Рабочая или учебная учетная запись".
3. Сосканируйте изображение ниже.



Если не удастся сосканировать изображение, введите следующие данные в приложение.

Код: 27 46
URL-адрес: <https://co1eupad11.eu.phonefactor> 3609

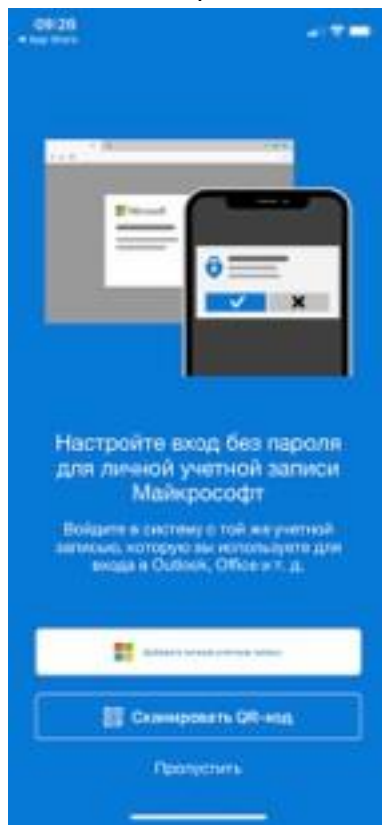
Если в приложении отображается шестизначный код, нажмите кнопку "Далее".

[Далее](#) [отмена](#)

– обучающемуся необходимо скачать и установить на своем телефоне приложение Microsoft Authenticator.



– в приложении необходимо выбрать «Сканировать QR-код», затем отсканировать код с экрана, и нажать «Далее» на персональном устройстве (компьютере, ноутбуке).



– после того, как на мобильный телефон придет смс-уведомление о входе в учетную запись, необходимо нажать кнопку «Утвердить».

ВНИМАНИЕ! Рекомендуется также добавить номер сотового телефона, т.к. с его помощью обучающийся сможет пройти 2-ую ступень подтверждения в случае, если будет утерян доступ к Мобильному приложению.



Дополнительная проверка безопасности

Защитите учетную запись, дополнив пароль проверкой по телефону. Просмотрите видео, чтобы узнать, как защитить свою учетную запись.

Шаг 3. Если вы потеряли доступ к мобильному приложению

Россия (+7)

Готово

Указанные вами номера телефонов будут использоваться только в целях безопасности учетной записи. Применятся стандартные тарифы на телефонные голосовые вызовы и отправку SMS-сообщений.