



Центр организации корпоративного
обучения сотрудников и студентов.
Вятский государственный университет

Создание заказ- заявки на издательскую продукцию

+7(8332)742-752, ko@vyatsu.ru



Центр организации корпоративного обучения сотрудников и студентов.
Вятский государственный университет

1. Войдите в 1С: Документооборот - <https://edoc.vyatsu.ru/>
2. Введите свой логин (usr*****) и пароль, нажмите кнопку «Вход»

Вход

<https://edoc.vyatsu.ru>

Имя пользователя

Пароль

3. На главной странице в разделе "Создать" выберите "Документ внутренний"

Главное | Документы и файлы | Совместная работа | Настройка | ВГУ | Service Desk

Адресная книга

- ★ Задачи мне
 - Задачи по проектам
- Мои документы
- Мои процессы
- ★ Мой календарь
 - Заметки

Документы внутренние

- ★ Документы входящие
- ★ Документы исходящие
- ★ Задачи от меня

Категории

- Обращения граждан и организаций
- Файлы
- Форум

Создать

- Документ внутренний**
- Документ входящий
- Документ исходящий
- Запись календаря
- Процесс

Сервис

- ★ Поиск документов и файлов
 - Поиск писем
 - Полнотекстовый поиск

Узнать больше

- Написать отзыв
- Сайт
- Частые вопросы
- Что нового



Центр организации корпоративного обучения сотрудников и студентов.
Вятский государственный университет

3. Из списка заказ-заявок выберите необходимую и нажмите кнопку "Создать"

Создание нового внутреннего документа

Поиск

Недавние (3)

- ЗАКАЗ-ЗАЯВКА на издательскую продукцию(Бланочная продукция)
- ЗАКАЗ-ЗАЯВКА на издательскую продукцию(Учебно-методическое издание, учебное издание)
- ЗАКАЗ-ЗАЯВКА на издательскую продукцию(Научные публикации, монографии, сборники конференций)

Все (17)

- Пустой
- Приказы, распоряжения, решения
- Приказы по контенту
- Договора
- Заявки, заказы
- Другие
- Ведомости

Создать Отмена

ЗАКАЗ-ЗАЯВКА НА ИЗДАТЕЛЬСКУЮ ПРОДУКЦИЮ(БЛАНОЧНАЯ ПРОДУКЦИЯ)

Палка: Бланочная продукция
Гриф: Общий

Кому задавать вопросы по шаблону: ЦЕИП
E-mail: usg11799@vyatsu.ru

4. В разделе "Реквизиты" заполните пустые строчки

Внутренний документ (создание)

Основное | Параметры и задачи | Параметры | Шаблоны

Зарегистрировать | Заполнить | Отправить... | Создать на основании... | Печать... |

Реквизиты: Бланк | На выпуск издательской продукции | Рабочая группа

Группа реквизитов

Вид документа: ЗАКАЗ-ЗАЯВКА на издательскую продукцию(Бланочная продукция)

Параметры документа

Пустой шаблон

Ид. №:

ИТ:

Создан: 14.07.2021 14:09:05, Гришова Любовь Николаевна

Статья раздела:

Вышестоящий руководитель:

Утверждающий:

Приказ-основание:

Реквизиты

Палка: Бланочная продукция

Проект: Проект

Подразделение: Центр полиграфического услуг (ЦПУ)

Подготовил: Гришова Любовь Николаевна

Оответственный:

Добавить файл

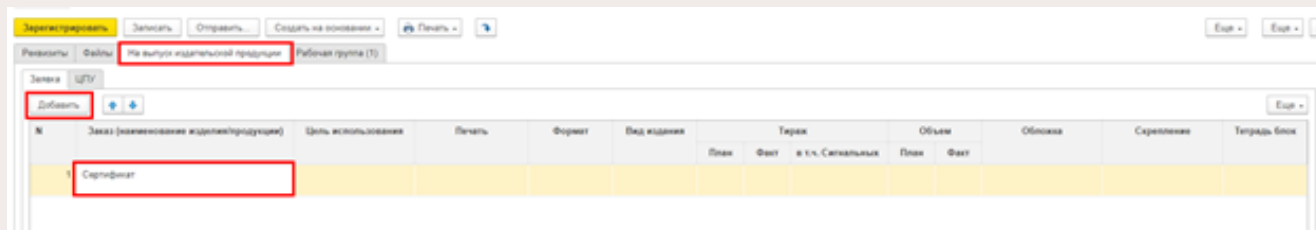
Добавить...



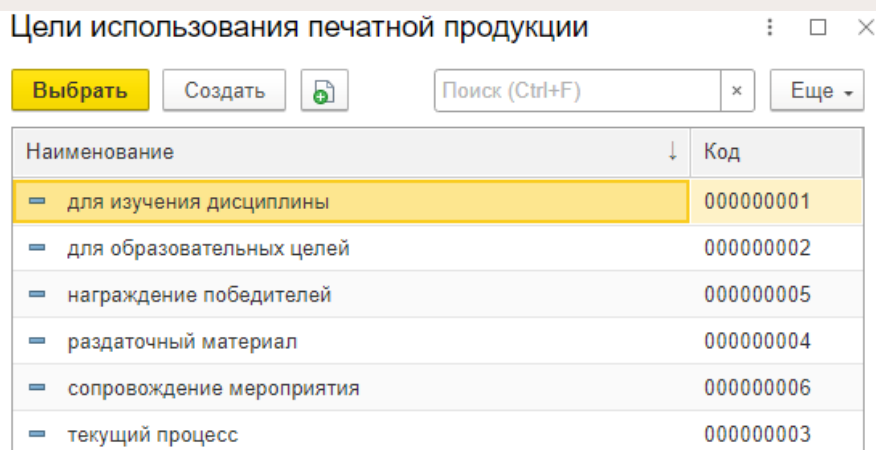
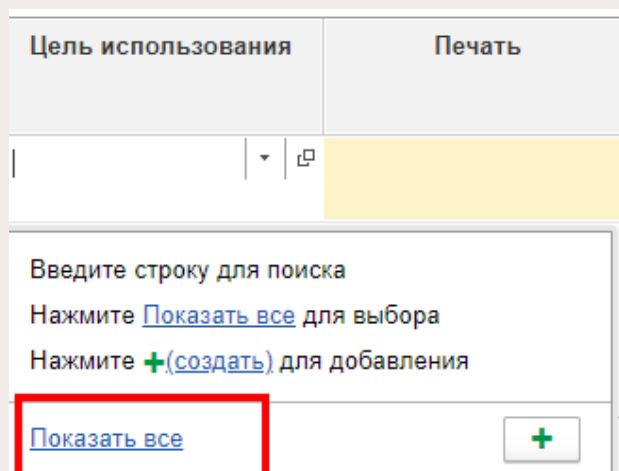
Центр организации корпоративного обучения сотрудников и студентов.
Вятский государственный университет

5. Перейдите в раздел "На выпуск издательской продукции" и нажмите кнопку "Добавить".

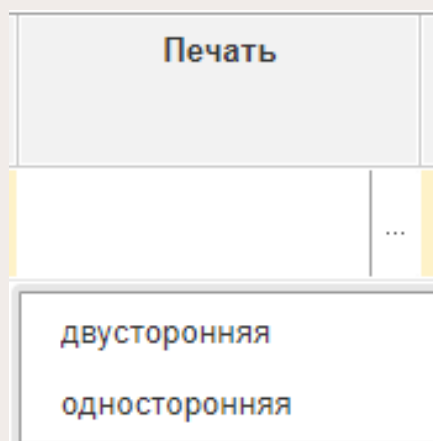
6. Укажите Заказ (наименование изделия(продукции))



7. Для указания цели использования нажмите "Показать все" и в отображившемся списке выберите цель использования печатной продукции



8. Заполните раздел "Печать"





Центр организации корпоративного обучения сотрудников и студентов.
Вятский государственный университет

8. Для заполнения раздела "Формат" нажмите на "...", и в отобразившемся списке выберите формат печатных изделий

Формат	Вид издания	Тираж			
		План	Факт	в т.ч. Сигнальных	План
...					

Форматы печатных изделий

Выбрать Создать Поиск (Ctrl+F) × Еще ▾

Наименование	Код
— SRA3	000000007
— SRA4	000000006
— A3	000000009
— A4	000000008
— A5	000000002
— A6	000000003
— A7	000000004
— Самоклейка	000000005

9. Заполните раздел "Вид изделия"

Вид издания	
	...
печатные	



Центр организации корпоративного обучения сотрудников и студентов.
Вятский государственный университет

10. Заполните раздел "Тираж", указав количество экземпляров в разделе "План". Разделы "Факт" и "в т.ч. Сигнальных" не заполняются

Тираж		
План	Факт	в т.ч. Сигнальных
0		

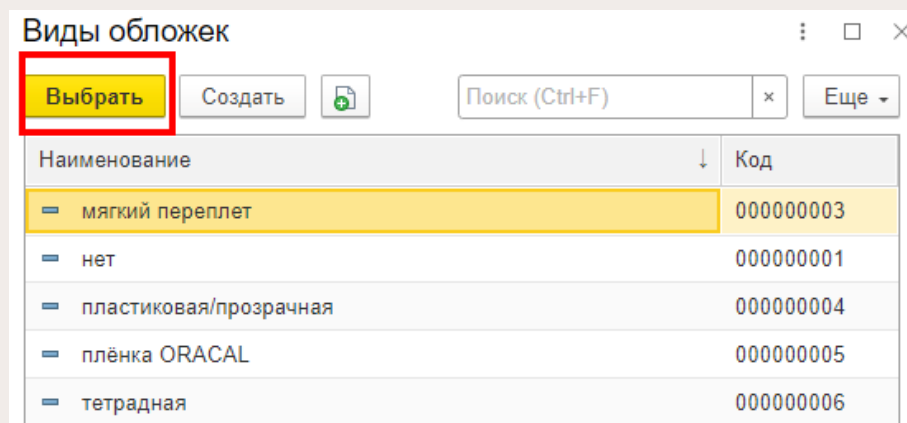
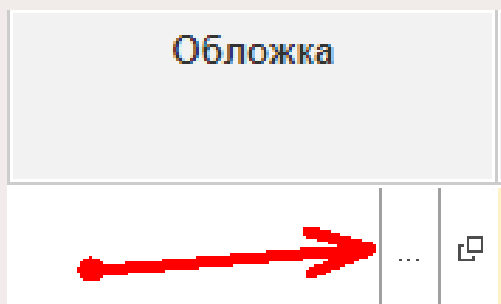
11. Заполните раздел "Объем страниц", указав количество экземпляров в разделе "План". Раздел "Факт не заполняется"

Объем страниц	
План	Факт

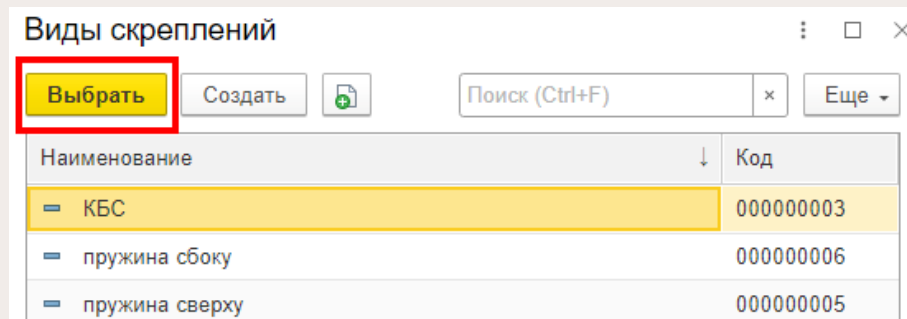
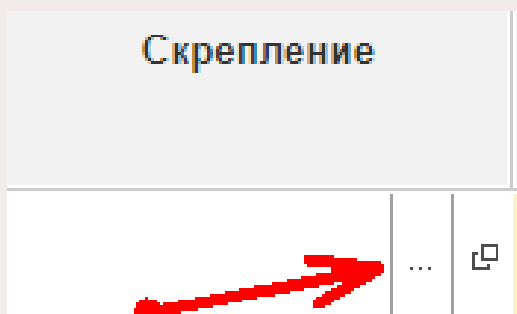


Центр организации корпоративного обучения сотрудников и студентов.
Вятский государственный университет

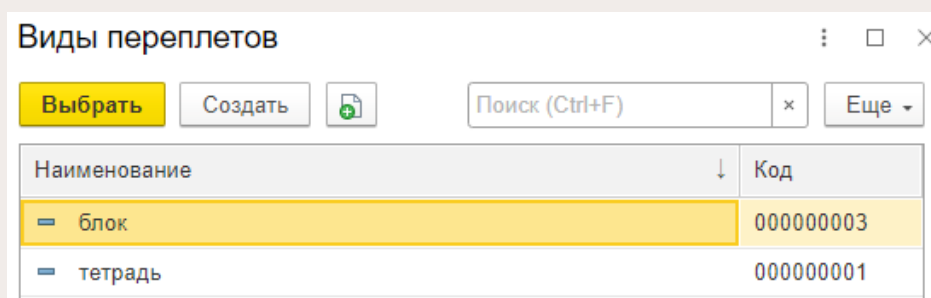
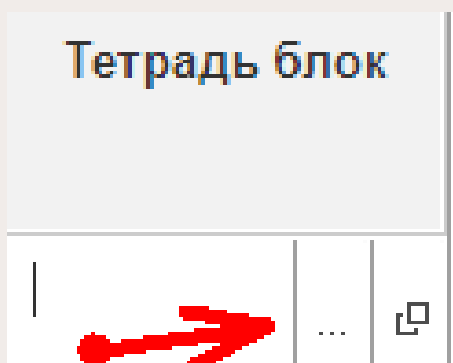
12. Для заполнения раздела "Обложка" нажмите на "..." и в отображившемся списке выберите вид обложки



13. Для заполнения раздела "Скрепление" нажмите на "..." и в отображившемся списке выберите вид скрепления



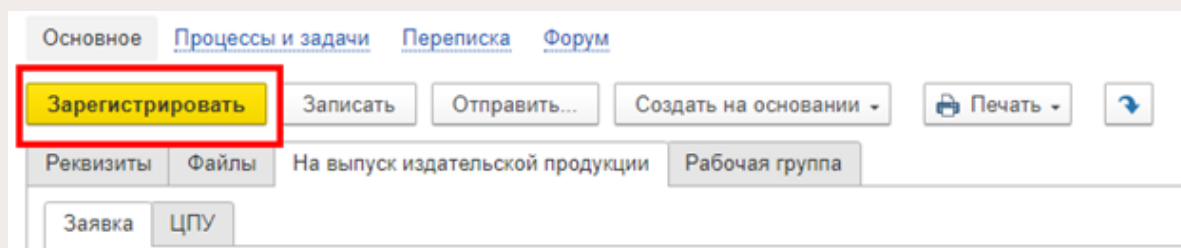
14. Для заполнения раздела "Тетрадь блок" нажмите на "..." и в отображившемся списке выберите вид переплета



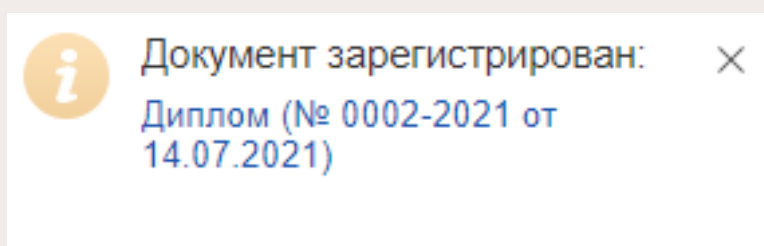


Центр организации корпоративного обучения сотрудников и студентов.
Вятский государственный университет

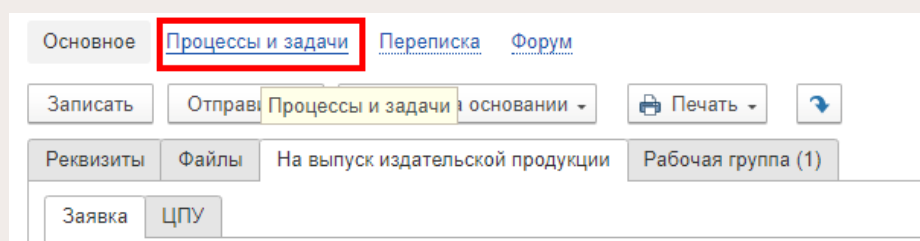
15. Далее нажмите кнопку "Зарегистрировать"



16. Ваша заявка зарегистрирована



17. Для проверки и контроля созданных и распределенных заказ-заявок перейдите в раздел "Процессы и задачи"



Процесс/Задача	Исполнитель	Срок исполнения	Дата выполнения	F
Обработка заявок на полиграфические услуги "Диплом (№ 0002-2021 от 14.07.2021) (Заявка)"				
Согласовать заявку "Диплом (№ 0002-2021 от 14.07.2021) (Заявка)"				
Согласовать заявку "Диплом (№ 0002-2021 от 14.07.2021) (Заявка)"	Степанова Софья Ал...	15.07.2021 14:38		



Центр организации корпоративного обучения сотрудников и студентов.
Вятский государственный университет

ПРИМЕЧАНИЯ

! При регистрации заявки на учебно-методическое издание, учебное издание поле «номер и дата акта исключительных прав» (в разделе "Реквизиты") является обязательным для заполнения!

! При регистрации заявки на учебно-методическое издание, учебное издание поле «Список авторов» (в разделе "На выпуск издательской продукции") указывается вручную через запятую!